

## **Памятка для учащихся по ПДД**

### **При выходе из дома.**

- \* Если у подъезда дома возможно движение, сразу обратите внимание: нет ли приближающегося транспорта.
- \* Если у подъезда стоят транспортные средства или растут деревья, приостановите свое движение и оглядитесь – нет ли опасности.

### **При движении по тротуару.**

- \* Придерживайтесь правой стороны.
- \* Идя по тротуару, внимательно наблюдать за выездом машин со двора.
- \* Не стойте на краю тротуара.

### **Готовясь перейти дорогу**

- \* Остановитесь, внимательно осмотрите проезжую часть в обоих направлениях.
- \* Всмотритесь вдаль, нет ли приближающейся машины.
- \* Обращайте внимание на сигналы поворота у транспортных средств.

### **При переходе проезжей части**

- \* Переходите дорогу только по пешеходному переходу или на перекрестке.
- \* Идите только на зеленый сигнал светофора, даже если нет машин.
- \* Выходя на проезжую часть, прекращайте разговоры.
- \* Не спешите, не бегите, переходите дорогу размеренно.
- \* Не переходите улицу под углом, так хуже видно дорогу.
- \* Не выходите на проезжую часть из-за транспорта или кустов, не осмотрев предварительно улицу.
- \* Не торопитесь перейти дорогу, если на другой стороне вы увидели друзей, нужный автобус - это опасно.
- \* При переходе по нерегулируемому перекрестку внимательно следить за началом движения транспорта.
- \* Даже на дороге, где мало машин, переходить надо осторожно, так как машина может выехать со двора, из переулка.

### **При посадке и высадке из транспорта**

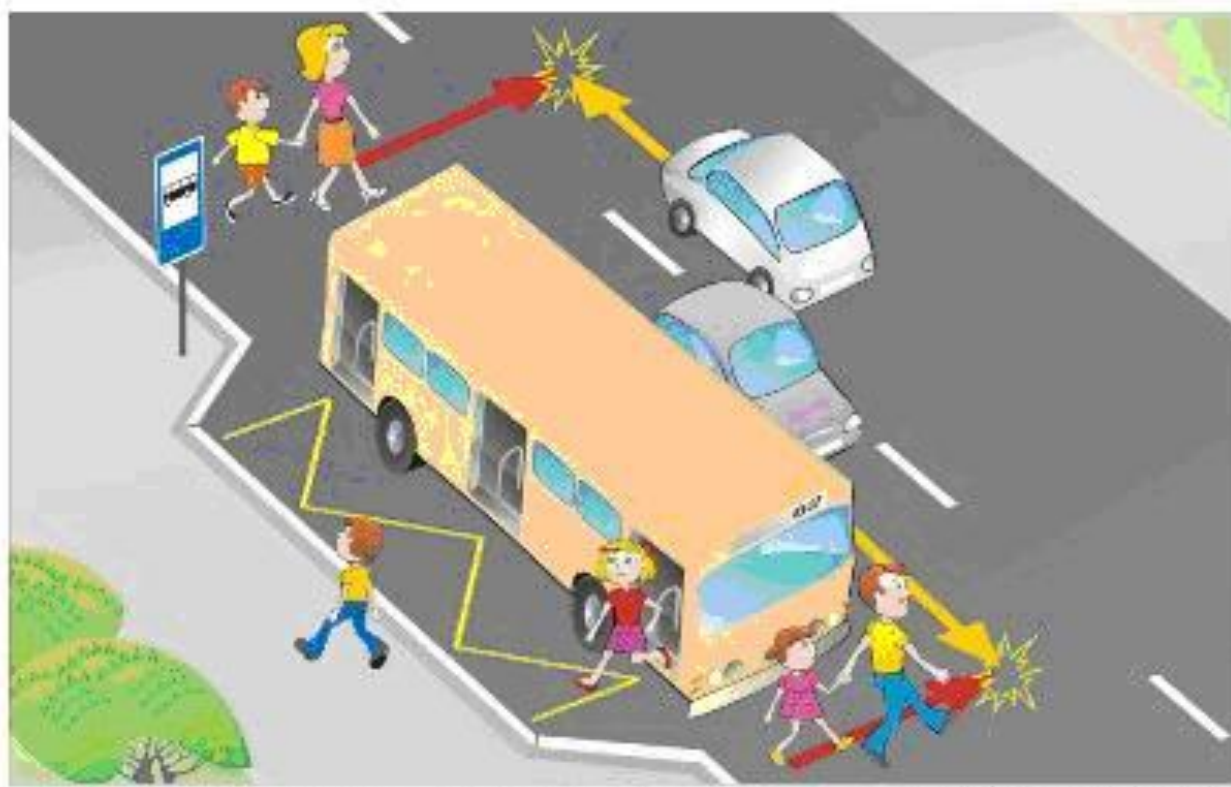
- \* Подходите для посадки к двери только после полной остановки.
- \* Не садитесь в транспорт в последний момент (может прищемить дверями).
- \* Будьте внимательными в зоне остановки – это опасное место (плохой обзор дороги, пассажиры могут вытолкнуть на дорогу).

### **При ожидании транспорта**

- \* Стойте только на посадочных площадках, на тротуаре или обочине.

**Информацию подготовила преподаватель – организатор ОБЖ Сидельникова И.М.**

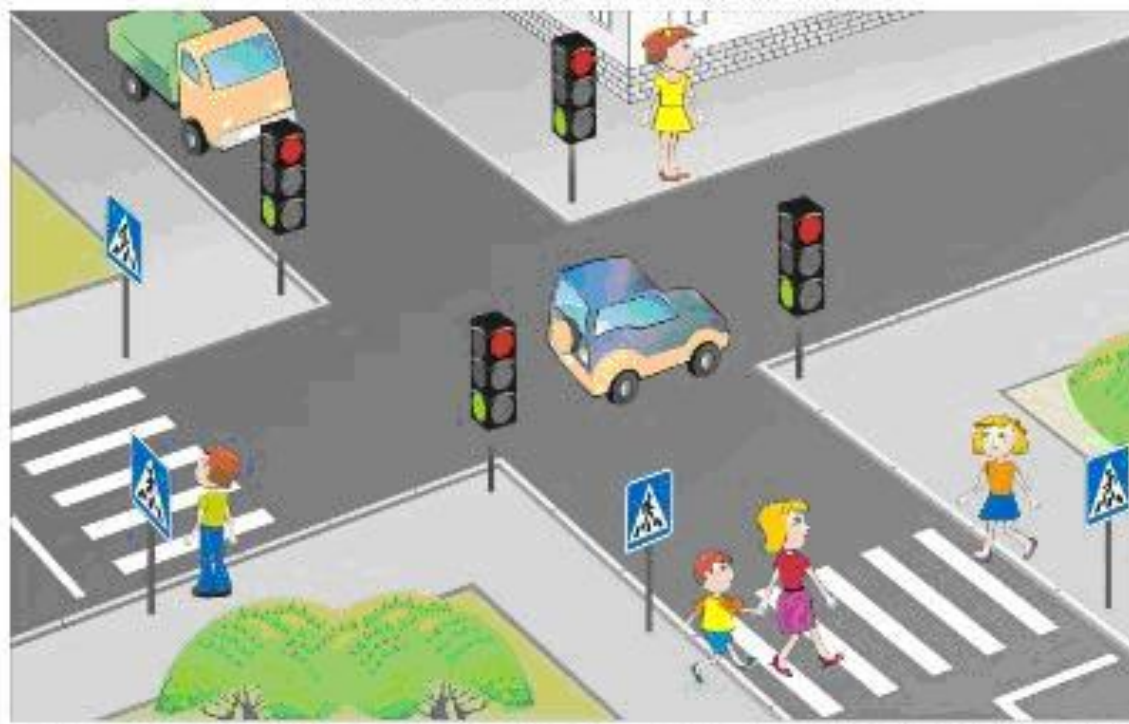
**ПЕРЕХОДИТЬ ДОРОГУ ОПАСНО КАК ПОЗАДИ АВТОБУСА, ТАК И СПЕРЕДИ**



**ПРИ ПЕРЕХОДЕ ДОРОГИ НА ЗЕЛЁНЫЙ СИГНАЛ СВЕТОФОРА  
НАДО НАБЛЮДАТЬ ЗА ОБСТАНОВКОЙ**



**КРАСНЫЙ И ЖЁЛТЫЙ СИГНАЛЫ СВЕТОФОРА ЗАПРЕЩАЮТ ДВИЖЕНИЕ.  
ЗЕЛЁНЫЙ СИГНАЛ РАЗРЕШАЕТ ДВИЖЕНИЕ**




**ПРИ ОТСУТСТВИИ ТРОТУАРОВ И ОБОЧИН СЛЕДУЕТ ИДТИ ПО КРАЮ ПРОЕЗЖЕЙ ЧАСТИ  
В ОДИН РЯД НАВСТРЕЧУ ДВИЖЕНИЮ ТРАНСПОРТА**




**ИГРАТЬ СЛЕДУЕТ ТАМ, ГДЕ НЕТ ДВИЖЕНИЯ ТРАНСПОРТА**



**ПРИ ПЕРЕХОДЕ ДОРОГИ ПО ПЕШЕХОДНОМУ ПЕРЕХОДУ  
СЛЕДУЕТ НАБЛЮДАТЬ ЗА ОБСТАНОВКОЙ**



**ПЕРЕД ПЕРЕХОДОМ ДОРОГИ СЛЕДУЕТ УБЕДИТЬСЯ В БЕЗОПАСНОСТИ**



**ПРИ ПЕРЕХОДЕ ДОРОГИ ДЕТЯМ СЛЕДУЕТ ВЕСТИ ВЕЛОСИПЕД РЯДОМ С СОБОЙ**



**ПРИ ПЕРЕХОДЕ ДОРОГИ РЕБЕНОК И ВЗРОСЛЫЙ  
ДОЛЖНЫ КРЕПКО ДЕРЖАТЬСЯ ЗА РУКИ**



**ПРИ ПЕРЕВОЗКЕ ДЕТЕЙ ДОЛЖНЫ ИСПОЛЬЗОВАТЬСЯ  
СПЕЦИАЛЬНЫЕ УДЕРЖИВАЮЩИЕ УСТРОЙСТВА**

